





Einfach  
zusammenklicken  
und fertig!



# Tecto-San<sup>®</sup> PP


## Bodenplatten im Klicksystem für Innen- und Außenbereich

- ◆ schnell verlegt
- ◆ trittsicher, rutschfest
- ◆ UV-stabil
- ◆ isolierend
- ◆ barfußfreundlich
- ◆ höchst belastbar
- ◆ recyclebar
- ◆ langlebig

Ob auf Terrassen, Balkonen, im Wintergarten  
oder am Ort Ihrer Wahl. Beliebige Verlegung -  
einfach zusammenklicken und fertig!

Erhältlich in verschiedenen Farben und Designs!

# Tecto-San<sup>®</sup> Classic




Standardfarben:  
grün, schwarz, grau,  
terracotta, silber

Sonderfarben: blau, gelb, rot, weiß auf Anfrage möglich.


Material	PP copo	Eigenschaft	Antistatisch
Plattengröße	40 x 40 x 1,8 cm	Rutschhemmend	R 10 (DIN 51130)
Formbeständig	-20° bis +65°C	Platten pro m <sup>2</sup>	6,25 Platten
Belastbar	bis 50 to pro m <sup>2</sup>	Seitenteile	40 x 6,2 x 1,8 cm
Resistent	Säuren, Basen, Öl, Laugen und Benzin	Eckteile	6,2 x 6,2 cm
UV-stabil	3 Jahre	Expansionsteil lang	40 x 9,8 x 1,8 cm
		Expansionsteil kurz	9,8 x 9,8 x 1,8 cm

**Vielseitig anwendbar für den Innen- und Außenbereich.  
Auf der Terrasse, im Wintergarten oder im Wellnessbereich.**





# Tecto-San<sup>®</sup> Grip



Standardfarben:  
grau, silber, schwarz

Sonderfarben: blau, grün, rot, gelb, weiß auf Anfrage möglich.

Material	PP copo	Eigenschaft	Antistatisch
Plattengröße	40 x 40 x 1,8 cm	Rutschhemmend	R 10 (DIN 51130)
Formbeständig	-20° bis +65°C	Platten pro m <sup>2</sup>	6,25 Platten
Belastbar	bis 25 to pro m <sup>2</sup>	Seitenteile	40 x 6,2 x 1,8 cm
Resistent	Säuren, Basen, Öl, Laugen und Benzin	Eckteile	6,2 x 6,2 cm
UV-stabil	3 Jahre	Expansionsteil lang	40 x 9,8 x 1,8 cm
		Expansionsteil kurz	9,8 x 9,8 x 1,8 cm

**Flexibles Design, edle Optik und schnell verlegt.  
Auf dem Messestand, in der Werkstatt oder im Verkaufsraum.**



# Tecto-San<sup>®</sup> Floor



Standardfarben:  
schwarz, grau, silber

Sonderfarben: blau, braun, grün, weiß, rot, gelb, terracotta auf Anfrage möglich.


Material	PP copo	UV-stabil	3 Jahre
Plattengröße	40 x 40 x 1,8 cm	Platten pro m <sup>2</sup>	6,25 Platten
Formbeständig	-20° bis +65°C	Seitenteile	40 x 6,2 x 1,8 cm
Belastbar	bis 25 to pro m <sup>2</sup>	Eckteile	6,2 x 6,2 cm
Resistent	Säuren, Basen, Öl, Laugen und Benzin	Expansionsteil lang	40 x 9,8 x 1,8 cm
		Expansionsteil kurz	9,8 x 9,8 x 1,8 cm

**Trittsicher, robust, waschbar und wetterfest.  
Für Industriehallen, Outdoorstellflächen, Keller und Garagen.**





# Tecto-San® Spot



Standardfarben:  
grau, schwarz

Sonderfarben: silber, blau, gelb, rot, grün, terracotta auf Anfrage möglich.

Material	PP copo	UV-stabil	3 Jahre
Plattengröße	40 x 40 x 1,8 cm	Platten pro m <sup>2</sup>	6,25 Platten
Formbeständig	-20° bis +65°C	Seitenteile	40 x 6,2 x 1,8 cm
Belastbar	bis 25 to pro m <sup>2</sup>	Eckteile	6,2 x 6,2 cm
Resistent	Säuren, Basen, Öl, Laugen und Benzin	Expansionsteil lang	40 x 9,8 x 1,8 cm
		Expansionsteil kurz	9,8 x 9,8 x 1,8 cm

**Transportabel, recyclebar und kinderleicht verlegt.  
Für Ausstellungsflächen, Wegemarkierungen und Präsentationen.**




# Tecto-San<sup>®</sup> Rasen



Material	Polyethylen-Fasern (PE) mit Giterrücken aus PP copo	Platten pro m <sup>2</sup>	11 Platten
Plattengröße	30 x 30 x 3,0 cm	Gewicht pro Platte	0,44 kg
Formbeständig	-20° bis +65°C	Seitenteile	29,8 x 7,5 x 2,3 cm
Belastbar	bis 1.000 kg pro m <sup>2</sup>	Eckteile	7,5 x 2,3 cm
		Expansionsteil lang	40 x 9,8 x 1,8 cm
		Expansionsteil kurz	9,8 x 9,8 x 1,8 cm

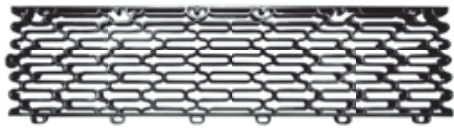
**Schnell verlegt, robust und witterungsbeständig.  
Ein Stück Sommerfrische für Balkon und Terrasse.**



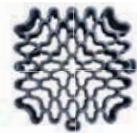


# Zubehör


## Expansionsteile (Distanzstücke für z. B. Kabelkanal, Dehnfuge etc.)



Expansionsteil lang / Seitenteil  
Farben: grau, silber, schwarz



Expansionsteil kurz / Eckteil  
Farben: grau, silber




Einsatzbeispiel  
Expansionsteile

### Empfehlung Dehnfuge

Wir empfehlen ab einer Bodenfläche von größer 10 m<sup>2</sup> Dehnfugen einzubauen. Entweder mit Distanzstücken oder die Fliesen nicht ineinander haken, sondern Stoß an Stoß zu legen (natürliche Dehnfuge). Dies verhindert das Aufstellen der Fliesen bei starker Hitzeeinwirkung.



Klick-Verlegung



Verlegung Stoß an Stoß

**WICHTIG:** Die Kunststoffbodenplatten sollten mit dem Untergrund nicht fest verbunden werden, damit es bei Temperaturschwankungen und Wetterveränderungen nicht zu Spannungen kommt. Achten Sie darauf, dass zu Wänden, Türschwellen und anderen festen Baukörpern ein Abstand von mind. 0,5 cm bis 2 cm eingehalten wird (Dehnfuge). Kunststoffbodenplatten sind geeignet für den Innen- und Außenbereich.

**BITTE BEACHTEN:** Bei der Verlegung im Außenbereich wird darauf hingewiesen, dass bei Nässe eine gewisse Rutschgefahr besteht.

# Verlegung

## Anordnung der Seiten- und Eckteile für Bodenplatten 40 x 40 cm / Verlegebeispiel



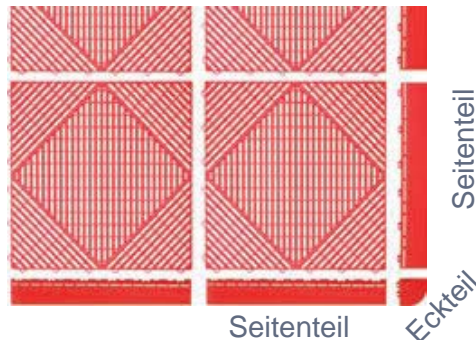
1. Platten zusammenklicken



2. Seiten- und Eckteile anklicken



3. Wenn nötig zuschneiden



### Flächenberechnung:

So berechnen Sie Ihren exakten Bedarf an Tecto-San®-Klickfliesen:

8 m Länge = 20 Fliesen (à 40 x 40 cm)

5 m Breite = 12,5 Fliesen (à 40 x 40 cm)

**Formel für Bedarfsberechnung:**  
(Beispiel anhand einer Tecto-San® classic-Fliese mit dem Maß 40 x 40 cm)

Länge (8 m) x Breite (5 m) = Gesamtfläche (40 m<sup>2</sup>)  
40 m<sup>2</sup> = x Fliesen  
1 m<sup>2</sup> = 6,25 Fliesen (diese Angabe finden Sie bei den technischen Daten)

$$X = \frac{40 \times 6,25}{1}$$

**X = 250 Fliesen gesamt**